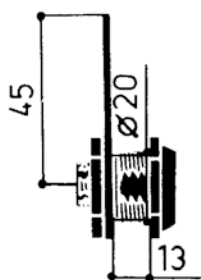


Batteuse à cylindre Select

REF

117901



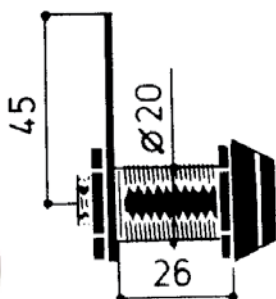
Descriptif:

- Came inox
- 2 Clés laiton
- Ecrus de serrage en laiton chromé
- Manoeuvre au 1/2 tour
- Ecartement came 13 mm
- Pour bois jusque 7 mm

Batteuse à cylindre Select

REF

118201



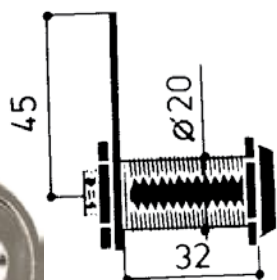

Descriptif:

- Came inox
- 2 Clés laiton
- Ecrus de serrage en laiton chromé
- Manoeuvre au 1/2 tour
- Ecartement came 26 mm
- Pour bois jusque 22 mm

Batteuse à cylindre Select

REF

118301



Descriptif:

- Came inox
- 2 Clés laiton
- Ecrus de serrage en laiton chromé
- Manoeuvre au 1/2 tour
- Ecartement came 32 mm
- Pour bois jusque 27 mm